
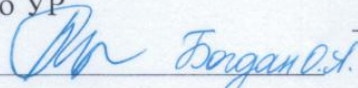




# МИНИСТЕРСТВО ПРОСВЕЩЕНИЯ РОССИЙСКОЙ ФЕДЕРАЦИИ

Департамент образования и науки Ханты-Мансийского автономного округа - Югры

Управление образования администрации города Покачи

МАОУ СОШ № 1

|  |  |   |
|--|--|---|
| РАССМОТРЕНО  | СОГЛАСОВАНО  | УТВЕРЖДЕНО  |
| руководитель ШМО   | Заместитель директора<br>по УР   | Директор школы  |
| <br>Гусева И.В. | <br>Квасова Н.А. | <br>Квасова Н.А. |
| от<br>« 31 » 08 2023 г.  | от « 31 »<br>08. 2023 г.   | « 31 » 08 2023 г.   |



## РАБОЧАЯ ПРОГРАММА

(ID 1961655)

учебного предмета «Русский язык»

для обучающихся 1-4 классов

город Покачи 2023-2024

## **ПОЯСНИТЕЛЬНАЯ ЗАПИСКА**

Рабочая программа учебного предмета «Русский язык» (предметная область «Русский язык и литературное чтение») на уровне начального общего образования составлена на основе Требований к результатам освоения программы начального общего образования Федерального государственного образовательного стандарта начального общего образования (далее – ФГОС НОО), Федеральной образовательной программы начального общего образования (далее – ФОП НОО), Федеральной рабочей программы по учебному предмету «Русский язык» (далее – ФРП «Русский язык»), а также ориентирована на целевые приоритеты, сформулированные в федеральной рабочей программе воспитания.

### **ОБЩАЯ ХАРАКТЕРИСТИКА УЧЕБНОГО ПРЕДМЕТА «РУССКИЙ ЯЗЫК»**

На уровне начального общего образования изучение русского языка имеет особое значение в развитии обучающегося. Приобретённые знания, опыт выполнения предметных и универсальных учебных действий на материале русского языка станут фундаментом обучения на уровне основного общего образования, а также будут востребованы в жизни.

Русский язык как средство познания действительности обеспечивает развитие интеллектуальных и творческих способностей обучающихся, формирует умения извлекать и анализировать информацию из различных текстов, навыки самостоятельной учебной деятельности. Изучение русского языка является основой всего процесса обучения на уровне начального общего образования, успехи в изучении этого предмета во многом определяют результаты обучающихся по другим учебным предметам.

Русский язык обладает значительным потенциалом в развитии функциональной грамотности обучающихся, особенно таких её компонентов, как языковая, коммуникативная, читательская, общекультурная и социальная грамотность.

Первичное знакомство с системой русского языка, богатством его выразительных возможностей, развитие умения правильно и эффективно использовать русский язык в различных сферах и ситуациях общения способствуют успешной социализации обучающегося. Русский язык, выполняя свои базовые функции общения и выражения мысли, обеспечивает межличностное и социальное взаимодействие, способствует формированию самосознания и мировоззрения личности, является важнейшим средством хранения и передачи информации, культурных традиций, истории русского народа и других народов России. Свободное владение языком, умение

выбирать нужные языковые средства во многом определяют возможность адекватного самовыражения взглядов, мыслей, чувств, проявления себя в различных жизненно важных для человека областях.

Изучение русского языка обладает огромным потенциалом присвоения традиционных социокультурных и духовно-нравственных ценностей, принятых в обществе правил и норм поведения, в том числе речевого, что способствует формированию внутренней позиции личности. Личностные достижения обучающегося непосредственно связаны с осознанием языка как явления национальной культуры, пониманием связи языка и мировоззрения народа. Значимыми личностными результатами являются развитие устойчивого познавательного интереса к изучению русского языка, формирование ответственности за сохранение чистоты русского языка.

### **ЦЕЛИ ИЗУЧЕНИЯ УЧЕБНОГО ПРЕДМЕТА «РУССКИЙ ЯЗЫК»**

Изучение русского языка направлено на достижение следующих целей:

1) приобретение обучающимися первоначальных представлений о многообразии языков и культур на территории Российской Федерации, о языке как одной из главных духовно-нравственных ценностей народа; понимание роли языка как основного средства общения; осознание значения русского языка как государственного языка Российской Федерации; понимание роли русского языка как языка межнационального общения; осознание правильной устной и письменной речи как показателя общей культуры человека;

2) овладение основными видами речевой деятельности на основе первоначальных представлений о нормах современного русского литературного языка: аудирование, говорение, чтение, письмо;

3) овладение первоначальными научными представлениями о системе русского языка: фонетика, графика, лексика, морфемика, морфология и синтаксис; об основных единицах языка, их признаках и особенностях употребления в речи; использование в речевой деятельности норм современного русского литературного языка (орфоэпических, лексических, грамматических, орфографических, пунктуационных) и речевого этикета;

4) использование в речевой деятельности норм современного русского литературного языка (орфоэпических, лексических, грамматических, орфографических, пунктуационных) и речевого этикета;

5) развитие функциональной грамотности, готовности к успешному взаимодействию с изменяющимся миром и дальнейшему успешному образованию.

Центральной идеей конструирования содержания и планируемых результатов обучения русскому языку является признание равной значимости работы по изучению системы языка и работы по совершенствованию речи обучающихся. Языковой материал призван сформировать первоначальные представления о структуре русского языка, способствовать усвоению норм русского литературного языка, орфографических и пунктуационных правил.

Развитие устной и письменной речи обучающихся направлено на решение практической задачи развития всех видов речевой деятельности, отработку навыков использования усвоенных норм русского литературного языка, речевых норм и правил речевого этикета в процессе устного и письменного общения.

Ряд задач по совершенствованию речевой деятельности решаются совместно с учебным предметом «Литературное чтение».

## **МЕСТО УЧЕБНОГО ПРЕДМЕТА «РУССКИЙ ЯЗЫК» В УЧЕБНОМ ПЛАНЕ**

Общее число часов, отведённых на изучение «Русского языка», – 675 (5 часов в неделю в каждом классе): в 1 классе – 165 ч, во 2–4 классах – по 170 ч.

# СОДЕРЖАНИЕ УЧЕБНОГО ПРЕДМЕТА

## 3 КЛАСС

### **Сведения о русском языке**

Русский язык как государственный язык Российской Федерации. Методы познания языка: наблюдение, анализ, лингвистический эксперимент.

### **Фонетика и графика**

Звуки русского языка: гласный (согласный); гласный ударный (безударный); согласный твёрдый (мягкий), парный (непарный); согласный глухой (звонкий), парный (непарный); функции разделительных мягкого и твёрдого знаков, условия использования на письме разделительных мягкого и твёрдого знаков (повторение изученного).

Соотношение звукового и буквенного состава в словах с разделительными ь и ъ, в словах с непроизносимыми согласными.

Использование алфавита при работе со словарями, справочниками, каталогами.

### **Орфоэпия<sup>[4]</sup>**

Нормы произношения звуков и сочетаний звуков; ударение в словах в соответствии с нормами современного русского литературного языка (на ограниченном перечне слов, отрабатываемом в учебнике).

Использование орфоэпического словаря для решения практических задач.

### **Лексика**

Повторение: лексическое значение слова.

Прямое и переносное значение слова (ознакомление). Устаревшие слова (ознакомление).

### **Состав слова (морфемика)**

Корень как обязательная часть слова; однокоренные (родственные) слова; признаки однокоренных (родственных) слов; различение однокоренных слов и синонимов, однокоренных слов и слов с омонимичными корнями; выделение в словах корня (простые случаи); окончание как изменяемая часть слова (повторение изученного).

Однокоренные слова и формы одного и того же слова. Корень, приставка, суффикс - значимые части слова. Нулевое окончание (ознакомление). Выделение в словах с однозначно выделяемыми морфемами окончания, корня, приставки, суффикса.

### **Морфология**

Части речи.

Имя существительное: общее значение, вопросы, употребление в речи. Имена существительные единственного и множественного числа. Имена существительные мужского, женского и среднего рода. Падеж имён существительных. Определение падежа, в котором употреблено имя существительное. Изменение имён существительных по падежам и числам (склонение). Имена существительные 1, 2, 3-го склонения. Имена существительные одушевлённые и неодушевлённые.

Имя прилагательное: общее значение, вопросы, употребление в речи. Зависимость формы имени прилагательного от формы имени существительного. Изменение имён прилагательных по родам, числам и падежам (кроме имён прилагательных на -ий, -ов, -ин). Склонение имён прилагательных.

Местоимение (общее представление). Личные местоимения, их употребление в речи. Использование личных местоимений для устранения неоправданных повторов в тексте.

Глагол: общее значение, вопросы, употребление в речи. Неопределённая форма глагола. Настоящее, будущее, прошедшее время глаголов. Изменение глаголов по временам, числам. Род глаголов в прошедшем времени.

Частица не, её значение.

### **Синтаксис**

Предложение. Установление при помощи смысловых (синтаксических) вопросов связи между словами в предложении. Главные члены предложения - подлежащее и сказуемое. Второстепенные члены предложения (без деления на виды). Предложения распространённые и нераспространённые.

Наблюдение за однородными членами предложения с союзами и, а, но и без союзов.

### **Орфография и пунктуация**

Орфографическая зоркость как осознание места возможного возникновения орфографической ошибки, различные способы решения орфографической задачи в зависимости от места орфограммы в слове; контроль и самоконтроль при проверке собственных и предложенных текстов (повторение и применение на новом орфографическом материале).

Использование орфографического словаря для определения (уточнения) написания слова.

Правила правописания и их применение:

разделительный твёрдый знак;

непроизносимые согласные в корне слова;

мягкий знак после шипящих на конце имён существительных;

безударные гласные в падежных окончаниях имён существительных (на уровне наблюдения);

безударные гласные в падежных окончаниях имён прилагательных (на уровне наблюдения);

раздельное написание предлогов с личными местоимениями;

непроверяемые гласные и согласные (перечень слов в орфографическом словаре учебника);

раздельное написание частицы не с глаголами.

### **Развитие речи**

Нормы речевого этикета: устное и письменное приглашение, просьба, извинение, благодарность, отказ и другое Соблюдение норм речевого этикета и орфоэпических норм в ситуациях учебного и бытового общения. Речевые средства, помогающие: формулировать и аргументировать собственное мнение в диалоге и дискуссии; договариваться и приходить к общему решению в совместной деятельности; контролировать (устно координировать) действия при проведении парной и групповой работы.

Особенности речевого этикета в условиях общения с людьми, плохо владеющими русским языком.

Повторение и продолжение работы с текстом, начатой во 2 классе: признаки текста, тема текста, основная мысль текста, заголовок, корректирование текстов с нарушенным порядком предложений и абзацев.

План текста. Составление плана текста, написание текста по заданному плану. Связь предложений в тексте с помощью личных местоимений, синонимов, союзов и, а, но. Ключевые слова в тексте.

Определение типов текстов (повествование, описание, рассуждение) и создание собственных текстов заданного типа.

Жанр письма, объявления.

Изложение текста по коллективно или самостоятельно составленному плану.

Изучающее чтение. Функции ознакомительного чтения, ситуации применения.

## **ПЛАНИРУЕМЫЕ ОБРАЗОВАТЕЛЬНЫЕ РЕЗУЛЬТАТЫ**

Изучение русского языка на уровне начального общего образования направлено на достижение обучающимися личностных, метапредметных и предметных результатов освоения учебного предмета.

### **ЛИЧНОСТНЫЕ РЕЗУЛЬТАТЫ**

В результате изучения предмета «Русский язык» в начальной школе у обучающегося будут сформированы следующие личностные результаты:

#### **гражданско-патриотического воспитания:**

- становление ценностного отношения к своей Родине, в том числе через изучение русского языка, отражающего историю и культуру страны;
- осознание своей этнокультурной и российской гражданской идентичности, понимание роли русского языка как государственного языка Российской Федерации и языка межнационального общения народов России;
- осознание своей сопричастности к прошлому, настоящему и будущему своей страны и родного края, в том числе через обсуждение ситуаций при работе с текстами на уроках русского языка;
- проявление уважения к своему и другим народам, формируемое в том числе на основе примеров из текстов, с которыми идёт работа на уроках русского языка;
- первоначальные представления о человеке как члене общества, о правах и ответственности, уважении и достоинстве человека, о нравственно-этических нормах поведения и правилах межличностных отношений, в том числе отражённых в текстах, с которыми идёт работа на уроках русского языка;

#### **духовно-нравственного воспитания:**

- осознание языка как одной из главных духовно-нравственных ценностей народа;
- признание индивидуальности каждого человека с опорой на собственный жизненный и читательский опыт;
- проявление сопереживания, уважения и доброжелательности, в том числе с использованием адекватных языковых средств для выражения своего состояния и чувств;



- неприятие любых форм поведения, направленных на причинение физического и морального вреда другим людям (в том числе связанного с использованием недопустимых средств языка);

#### **эстетического воспитания:**

- уважительное отношение и интерес к художественной культуре, восприимчивость к разным видам искусства, традициям и творчеству своего и других народов;
- стремление к самовыражению в искусстве слова; осознание важности русского языка как средства общения и самовыражения;

#### **физического воспитания, формирования культуры здоровья и эмоционального благополучия:**

- соблюдение правил безопасного поиска в информационной среде дополнительной информации в процессе языкового образования;
- бережное отношение к физическому и психическому здоровью, проявляющееся в выборе приемлемых способов речевого самовыражения и соблюдении норм речевого этикета и правил общения;

#### **трудового воспитания:**

- осознание ценности труда в жизни человека и общества (в том числе благодаря примерам из текстов, с которыми идёт работа на уроках русского языка), интерес к различным профессиям, возникающий при обсуждении примеров из текстов, с которыми идёт работа на уроках русского языка;

#### **экологического воспитания:**

- бережное отношение к природе, формируемое в процессе работы с текстами;
- неприятие действий, приносящих вред природе;

#### **ценности научного познания:**

- первоначальные представления о научной картине мира, в том числе первоначальные представления о системе языка как одной из составляющих целостной научной картины мира;
- познавательные интересы, активность, инициативность, любознательность и самостоятельность в познании, в том числе познавательный интерес к изучению русского языка, активность и самостоятельность в его познании.

## **МЕТАПРЕДМЕТНЫЕ РЕЗУЛЬТАТЫ**

В результате изучения русского языка на уровне начального общего образования у обучающегося будут сформированы познавательные

универсальные учебные действия, коммуникативные универсальные учебные действия, регулятивные универсальные учебные действия, совместная деятельность.

У обучающегося будут сформированы следующие **базовые логические действия как часть познавательных универсальных учебных действий**:

- сравнивать различные языковые единицы (звуки, слова, предложения, тексты), устанавливать основания для сравнения языковых единиц (частеречная принадлежность, грамматический признак, лексическое значение и другое); устанавливать аналогии языковых единиц;
- объединять объекты (языковые единицы) по определённому признаку;
- определять существенный признак для классификации языковых единиц (звуков, частей речи, предложений, текстов); классифицировать языковые единицы;
- находить в языковом материале закономерности и противоречия на основе предложенного учителем алгоритма наблюдения; анализировать алгоритм действий при работе с языковыми единицами, самостоятельно выделять учебные операции при анализе языковых единиц;
- выявлять недостаток информации для решения учебной и практической задачи на основе предложенного алгоритма, формулировать запрос на дополнительную информацию;
- устанавливать причинно-следственные связи в ситуациях наблюдения за языковым материалом, делать выводы.

У обучающегося будут сформированы следующие **базовые исследовательские действия как часть познавательных универсальных учебных действий**:

- с помощью учителя формулировать цель, планировать изменения языкового объекта, речевой ситуации;
- сравнивать несколько вариантов выполнения задания, выбирать наиболее целесообразный (на основе предложенных критериев);
- проводить по предложенному плану несложное лингвистическое мини-исследование, выполнять по предложенному плану проектное задание;
- формулировать выводы и подкреплять их доказательствами на основе результатов проведённого наблюдения за языковым материалом (классификации, сравнения, исследования);

формулировать с помощью учителя вопросы в процессе анализа предложенного языкового материала;

- прогнозировать возможное развитие процессов, событий и их последствия в аналогичных или сходных ситуациях.

У обучающегося будут сформированы следующие умения **работать с информацией как часть познавательных универсальных учебных действий**:

- выбирать источник получения информации: нужный словарь для получения запрашиваемой информации, для уточнения;
- согласно заданному алгоритму находить представленную в явном виде информацию в предложенном источнике: в словарях, справочниках;
- распознавать достоверную и недостоверную информацию самостоятельно или на основании предложенного учителем способа её проверки (обращаясь к словарям, справочникам, учебнику);
- соблюдать с помощью взрослых (педагогических работников, родителей, законных представителей) правила информационной безопасности при поиске информации в информационно-телекоммуникационной сети «Интернет» (информации о написании и произношении слова, о значении слова, о происхождении слова, о синонимах слова);
- анализировать и создавать текстовую, видео-, графическую, звуковую информацию в соответствии с учебной задачей;
- понимать лингвистическую информацию, зафиксированную в виде таблиц, схем; самостоятельно создавать схемы, таблицы для представления лингвистической информации.

У обучающегося будут сформированы следующие умения **общения как часть коммуникативных универсальных учебных действий**:

- воспринимать и формулировать суждения, выражать эмоции в соответствии с целями и условиями общения в знакомой среде;
- проявлять уважительное отношение к собеседнику, соблюдать правила ведения диалоги и дискуссии;
- признавать возможность существования разных точек зрения;
- корректно и аргументированно высказывать своё мнение;
- строить речевое высказывание в соответствии с поставленной задачей;
- создавать устные и письменные тексты (описание, рассуждение, повествование) в соответствии с речевой ситуацией;

- готовить небольшие публичные выступления о результатах парной и групповой работы, о результатах наблюдения, выполненного мини-исследования, проектного задания;
- подбирать иллюстративный материал (рисунки, фото, плакаты) к тексту выступления.

У обучающегося будут сформированы следующие умения **самоорганизации как части регулятивных универсальных учебных действий:**

- планировать действия по решению учебной задачи для получения результата;
- выстраивать последовательность выбранных действий.

У обучающегося будут сформированы следующие умения **самоконтроля как части регулятивных универсальных учебных действий:**

- устанавливать причины успеха (неудач) учебной деятельности;
- корректировать свои учебные действия для преодоления речевых и орфографических ошибок;
- соотносить результат деятельности с поставленной учебной задачей по выделению, характеристике, использованию языковых единиц;
- находить ошибку, допущенную при работе с языковым материалом, находить орфографическую и пунктуационную ошибку;
- сравнивать результаты своей деятельности и деятельности одноклассников, объективно оценивать их по предложенным критериям.

У обучающегося будут сформированы следующие умения **совместной деятельности:**

- формулировать краткосрочные и долгосрочные цели (индивидуальные с учётом участия в коллективных задачах) в стандартной (типовой) ситуации на основе предложенного учителем формата планирования, распределения промежуточных шагов и сроков;
- принимать цель совместной деятельности, коллективно строить действия по её достижению: распределять роли, договариваться, обсуждать процесс и результат совместной работы;
- проявлять готовность руководить, выполнять поручения, подчиняться, самостоятельно разрешать конфликты;
- ответственно выполнять свою часть работы;
- оценивать свой вклад в общий результат;

- выполнять совместные проектные задания с опорой на предложенные образцы.

## **ПРЕДМЕТНЫЕ РЕЗУЛЬТАТЫ**

### **3 КЛАСС**

К концу обучения в **третьем классе** обучающийся научится:

- объяснять значение русского языка как государственного языка Российской Федерации;
- характеризовать, сравнивать, классифицировать звуки вне слова и в слове по заданным параметрам;
- производить звуко-буквенный анализ слова (в словах с орфограммами; без транскрибирования);
- определять функцию разделительных мягкого и твёрдого знаков в словах; устанавливать соотношение звукового и буквенного состава, в том числе с учётом функций букв е, ё, ю, я, в словах с разделительными ь, ъ, в словах с непроизносимыми согласными;
- различать однокоренные слова и формы одного и того же слова; различать однокоренные слова и слова с омонимичными корнями (без называния термина); различать однокоренные слова и синонимы;
- находить в словах с однозначно выделяемыми морфемами окончание, корень, приставку, суффикс;
- выявлять случаи употребления синонимов и антонимов; подбирать синонимы и антонимы к словам разных частей речи;
- распознавать слова, употреблённые в прямом и переносном значении (простые случаи);
- определять значение слова в тексте;
- распознавать имена существительные; определять грамматические признаки имён существительных: род, число, падеж; склонять в единственном числе имена существительные с ударными окончаниями;
- распознавать имена прилагательные; определять грамматические признаки имён прилагательных: род, число, падеж;
- изменять имена прилагательные по падежам, числам, родам (в единственном числе) в соответствии с падежом, числом и родом имён существительных;
- распознавать глаголы; различать глаголы, отвечающие на вопросы «что делать?» и «что сделать?»; определять грамматические признаки глаголов: форму времени, число, род (в прошедшем

времени); изменять глагол по временам (простые случаи), в прошедшем времени - по родам;

- распознавать личные местоимения (в начальной форме);
- использовать личные местоимения для устранения неоправданных повторов в тексте;
- различать предлоги и приставки;
- определять вид предложения по цели высказывания и по эмоциональной окраске;
- находить главные и второстепенные (без деления на виды) члены предложения;
- распознавать распространённые и нераспространённые предложения;
- находить место орфограммы в слове и между словами на изученные правила; применять изученные правила правописания, в том числе непроверяемые гласные и согласные (перечень слов в орфографическом словаре учебника); непроизносимые согласные в корне слова; разделительный твёрдый знак; мягкий знак после шипящих на конце имён существительных; не с глаголами; раздельное написание предлогов со словами;
- правильно списывать слова, предложения, тексты объёмом не более 70 слов;
- писать под диктовку тексты объёмом не более 65 слов с учётом изученных правил правописания;
- находить и исправлять ошибки на изученные правила, описки;
- понимать тексты разных типов, находить в тексте заданную информацию;
- формулировать устно и письменно на основе прочитанной (услышанной) информации простые выводы (1-2 предложения);
- строить устное диалогическое и монологическое высказывание (3-5 предложений на определённую тему, по результатам наблюдений) с соблюдением орфоэпических норм, правильной интонации; создавать небольшие устные и письменные тексты (2-4 предложения), содержащие приглашение, просьбу, извинение, благодарность, отказ, с использованием норм речевого этикета;
- определять связь предложений в тексте (с помощью личных местоимений, синонимов, союзов и, а, но);
- определять ключевые слова в тексте;
- определять тему текста и основную мысль текста;
- выявлять части текста (абзацы) и отражать с помощью ключевых слов или предложений их смысловое содержание;

- составлять план текста, создавать по нему текст и корректировать текст;
- писать подробное изложение по заданному, коллективно или самостоятельно составленному плану;
- объяснять своими словами значение изученных понятий, использовать изученные понятия в процессе решения учебных задач;
- уточнять значение слова с помощью толкового словаря.

## ТЕМАТИЧЕСКОЕ ПЛАНИРОВАНИЕ

### 3 КЛАСС

| № п/п                               | Наименование разделов и тем программы | Количество часов |                    | Электронные (цифровые) образовательные ресурсы  |
|-------------------------------------|---------------------------------------|------------------|--------------------|---|
|                                     |                                       | Всего            | Контрольные работы |   |
| 1                                   | Общие сведения о языке                | 1                |                    | Библиотека ЦОК<br><a href="https://m.edsoo.ru/7f410de8">https://m.edsoo.ru/7f410de8</a> |
| 2                                   | Фонетика и графика                    | 2                |                    | Библиотека ЦОК<br><a href="https://m.edsoo.ru/7f410de8">https://m.edsoo.ru/7f410de8</a> |
| 3                                   | Лексика                               | 5                |                    | Библиотека ЦОК<br><a href="https://m.edsoo.ru/7f410de8">https://m.edsoo.ru/7f410de8</a> |
| 4                                   | Состав слова                          | 9                |                    | Библиотека ЦОК<br><a href="https://m.edsoo.ru/7f410de8">https://m.edsoo.ru/7f410de8</a> |
| 5                                   | Морфология                            | 43               |                    | Библиотека ЦОК<br><a href="https://m.edsoo.ru/7f410de8">https://m.edsoo.ru/7f410de8</a> |
| 6                                   | Синтаксис                             | 13               |                    | Библиотека ЦОК<br><a href="https://m.edsoo.ru/7f410de8">https://m.edsoo.ru/7f410de8</a> |
| 7                                   | Орфография и пунктуация               | 50               |                    | Библиотека ЦОК<br><a href="https://m.edsoo.ru/7f410de8">https://m.edsoo.ru/7f410de8</a> |
| 8                                   | Развитие речи                         | 30               |                    | Библиотека ЦОК<br><a href="https://m.edsoo.ru/7f410de8">https://m.edsoo.ru/7f410de8</a> |
| Резервное время                     |                                       | 17               | 5                  |   |
| ОБЩЕЕ КОЛИЧЕСТВО ЧАСОВ ПО ПРОГРАММЕ |                                       | 170              | 5                  |   |



**ВАРИАНТ 1. ПОУРОЧНОЕ ПЛАНИРОВАНИЕ ДЛЯ ПЕДАГОГОВ, ИСПОЛЬЗУЮЩИХ УЧЕБНИКИ «АЗБУКА» (АВТОРЫ В.Г.ГОРЕЦКИЙ И ДР.), «РУССКИЙ ЯЗЫК. 1-4 КЛАСС. (АВТОРЫ В.П. КАНАКИНА, В.Г.ГОРЕЦКИЙ) 3 КЛАСС**

| № п/п | Тема урока   | Количество часов |                    | Дата изучения | Электронные цифровые образовательные ресурсы  |
|-------|--|------------------|--------------------|---------------|---|
|       |  | Всего            | Контрольные работы |               |   |
| 1     | Русский язык как государственный язык Российской Федерации   | 1                |                    |               | Библиотека ЦОК<br><a href="https://m.edsoo.ru/f841ebc8">https://m.edsoo.ru/f841ebc8</a> |
| 2     | Повторение и продолжение работы с текстом, начатой во 2 классе: признаки текста                    | 1                |                    |               | Библиотека ЦОК<br><a href="https://m.edsoo.ru/f84228ae">https://m.edsoo.ru/f84228ae</a> |
| 3     | Повторение и продолжение работы с текстом, начатой во 2 классе: тема текста, основная мысль текста | 1                |                    |               | Библиотека ЦОК<br><a href="https://m.edsoo.ru/f8422d40">https://m.edsoo.ru/f8422d40</a> |
| 4     | Повторение и продолжение работы с текстом, начатой во 2 классе: заголовок                          | 1                |                    |               | Библиотека ЦОК<br><a href="https://m.edsoo.ru/f8422d40">https://m.edsoo.ru/f8422d40</a> |
| 5     | Определение типов текстов: повествование, описание, рассуждение                                    | 1                |                    |               | Библиотека ЦОК<br><a href="https://m.edsoo.ru/f8423038">https://m.edsoo.ru/f8423038</a> |
| 6     | Отработка умения определять тип текста (повествование, описание, рассуждение)                      | 1                |                    |               | Библиотека ЦОК<br><a href="https://m.edsoo.ru/f8423038">https://m.edsoo.ru/f8423038</a> |
| 7     | Определение типов текстов: обобщение   | 1                |                    |               | Библиотека ЦОК<br><a href="https://m.edsoo.ru/f8423038">https://m.edsoo.ru/f8423038</a> |
| 8     | Корректирование текстов с нарушенным порядком предложений  | 1                |                    |               | Библиотека ЦОК<br><a href="https://m.edsoo.ru/f84239ca">https://m.edsoo.ru/f84239ca</a> |

|    |  |   |  |  |   |
|----|--|---|--|--|---|
| 9  | Предложение  | 1 |  |  | Библиотека ЦОК<br><a href="https://m.edsoo.ru/f8423682">https://m.edsoo.ru/f8423682</a> |
| 10 | Виды предложений по цели высказывания и интонации.<br>Коллективное составление рассказа по картине К. Е. Маковского "Дети, бегущие от грозы" | 1 |  |  | Библиотека ЦОК<br><a href="https://m.edsoo.ru/f8423826">https://m.edsoo.ru/f8423826</a> |
| 11 | Обобщение знаний о видах предложений.<br>Предложения с обращениями (общее представление)   | 1 |  |  | Библиотека ЦОК<br><a href="https://m.edsoo.ru/f8428268">https://m.edsoo.ru/f8428268</a> |
| 12 | Связь слов в предложении   | 1 |  |  | Библиотека ЦОК<br><a href="https://m.edsoo.ru/f8423682">https://m.edsoo.ru/f8423682</a> |
| 13 | Главные члены предложения  | 1 |  |  | Библиотека ЦОК<br><a href="https://m.edsoo.ru/f8423d3a">https://m.edsoo.ru/f8423d3a</a> |
| 14 | Подлежащее   | 1 |  |  | Библиотека ЦОК<br><a href="https://m.edsoo.ru/f84248ca">https://m.edsoo.ru/f84248ca</a> |
| 15 | Сказуемое  | 1 |  |  | Библиотека ЦОК<br><a href="https://m.edsoo.ru/f8424a96">https://m.edsoo.ru/f8424a96</a> |
| 16 | Подлежащее и сказуемое   | 1 |  |  | Библиотека ЦОК<br><a href="https://m.edsoo.ru/f8424d3e">https://m.edsoo.ru/f8424d3e</a> |
| 17 | Второстепенные члены предложения   | 1 |  |  | Библиотека ЦОК<br><a href="https://m.edsoo.ru/f84252c0">https://m.edsoo.ru/f84252c0</a> |
| 18 | Предложения распространённые и нераспространённые  | 1 |  |  | Библиотека ЦОК<br><a href="https://m.edsoo.ru/f8426be8">https://m.edsoo.ru/f8426be8</a> |
| 19 | Однородные члены предложения   | 1 |  |  | Библиотека ЦОК<br><a href="https://m.edsoo.ru/f8426dd2">https://m.edsoo.ru/f8426dd2</a> |
| 20 | Однородные члены предложения с союзами и, а, но  | 1 |  |  | Библиотека ЦОК<br><a href="https://m.edsoo.ru/f8426f80">https://m.edsoo.ru/f8426f80</a> |

|    |  |   |  |  |  |
|----|--|---|--|--|--|
| 21 | Однородные члены предложения без союзов  | 1 |  |  | Библиотека ЦОК<br><a href="https://m.edsoo.ru/f8426f80">https://m.edsoo.ru/f8426f80</a>  |
| 22 | Резервный урок по разделу синтаксис: отработка темы. Предложение и словосочетание (общее представление). Коллективное составление рассказа по картине В. Д. Поленова "Золотая осень" | 1 |  |  | Библиотека ЦОК<br><a href="https://m.edsoo.ru/f8422ac0">https://m.edsoo.ru/f8422ac0</a>  |
| 23 | Резервный урок по разделу синтаксис: отработка темы. Простое и сложное предложение (общее представление). Запятая между частями сложного предложения                                 | 1 |  |  | Библиотека ЦОК<br><a href="https://m.edsoo.ru/f844436e">https://m.edsoo.ru/f844436e</a> ,<br><a href="https://m.edsoo.ru/f8444bfc">https://m.edsoo.ru/f8444bfc</a> |
| 24 | Лексическое значение слова. Синонимы, антонимы   | 1 |  |  | Библиотека ЦОК<br><a href="https://m.edsoo.ru/f841f168">https://m.edsoo.ru/f841f168</a>  |
| 25 | Работаем с толковыми словарями   | 1 |  |  | Библиотека ЦОК<br><a href="https://m.edsoo.ru/f841f938">https://m.edsoo.ru/f841f938</a>  |
| 26 | Прямое и переносное значение слова   | 1 |  |  | Библиотека ЦОК<br><a href="https://m.edsoo.ru/f841f50a">https://m.edsoo.ru/f841f50a</a>  |
| 27 | Наблюдаем за значениями слов в тексте  | 1 |  |  | Библиотека ЦОК<br><a href="https://m.edsoo.ru/f841f35c">https://m.edsoo.ru/f841f35c</a>  |
| 28 | Устаревшие слова. Омонимы. Фразеологизмы   | 1 |  |  | Библиотека ЦОК<br><a href="https://m.edsoo.ru/f841f708">https://m.edsoo.ru/f841f708</a>  |
| 29 | Ключевые слова в тексте. Подробное изложение с языковым анализом текста  | 1 |  |  | Библиотека ЦОК<br><a href="https://m.edsoo.ru/f843157a">https://m.edsoo.ru/f843157a</a>  |
| 30 | Части речи. Обобщение и уточнение представлений об изученных частях речи. Имя числительное   | 1 |  |  | Библиотека ЦОК<br><a href="https://m.edsoo.ru/f844369e">https://m.edsoo.ru/f844369e</a> ,<br><a href="https://m.edsoo.ru/f84437ca">https://m.edsoo.ru/f84437ca</a> |
| 31 | Составление плана текста. Составление  | 1 |  |  |  |

|    |  |   |  |  |  |
|----|--|---|--|--|--|
|    | предложений. Сочинение по картине (по коллективно составленному плану) И. Т. Хруцкого "Цветы и плоды"                          |   |  |  |  |
| 32 | Однокоренные (родственные) слова; признаки однокоренных (родственных) слов   | 1 |  |  | Библиотека ЦОК<br><a href="https://m.edsoo.ru/f8421468">https://m.edsoo.ru/f8421468</a>  |
| 33 | Характеристика звуков русского языка   | 1 |  |  | Библиотека ЦОК<br><a href="https://m.edsoo.ru/f841fb4a">https://m.edsoo.ru/f841fb4a</a> ,<br><a href="https://m.edsoo.ru/f841fe24">https://m.edsoo.ru/f841fe24</a>   |
| 34 | Повторение изученных орфографических правил: гласные после шипящих, буквосочетания чк, чн, чт, щн, нч                          | 1 |  |  | Библиотека ЦОК<br><a href="https://m.edsoo.ru/f842009a">https://m.edsoo.ru/f842009a</a>  |
| 35 | Повторяем правописание слов с разделительным мягким знаком   | 1 |  |  | Библиотека ЦОК<br><a href="https://m.edsoo.ru/f8423f9c">https://m.edsoo.ru/f8423f9c</a>  |
| 36 | Соотношение звукового и буквенного состава слов  | 1 |  |  | Библиотека ЦОК<br><a href="https://m.edsoo.ru/f84202ac">https://m.edsoo.ru/f84202ac</a> ,<br><a href="https://m.edsoo.ru/f8420644">https://m.edsoo.ru/f8420644</a> ,<br><a href="https://m.edsoo.ru/f8420842">https://m.edsoo.ru/f8420842</a> ,<br><a href="https://m.edsoo.ru/f84209d2">https://m.edsoo.ru/f84209d2</a> |
| 37 | План текста. Изложение повествовательного текста по вопросам или коллективно составленному плану                               | 1 |  |  | Библиотека ЦОК<br><a href="https://m.edsoo.ru/f8423272">https://m.edsoo.ru/f8423272</a> ,<br><a href="https://m.edsoo.ru/f84234ca">https://m.edsoo.ru/f84234ca</a>   |
| 38 | Различение однокоренных слов и слов с омонимичными корнями   | 1 |  |  | Библиотека ЦОК<br><a href="https://m.edsoo.ru/f8421800">https://m.edsoo.ru/f8421800</a> ,<br><a href="https://m.edsoo.ru/f8421238">https://m.edsoo.ru/f8421238</a>   |
| 39 | Отработка способов решения орфографической задачи в зависимости от места орфограммы в слове: правописание слов с двумя корнями | 1 |  |  | Библиотека ЦОК<br><a href="https://m.edsoo.ru/f8426080">https://m.edsoo.ru/f8426080</a>  |

|    |  |   |  |  |   |
|----|--|---|--|--|---|
| 40 | Отработка способов решения орфографической задачи в зависимости от места орфограммы в слове: наблюдение за соединительными гласными о, е | 1 |  |  |   |
| 41 | Окончание как изменяемая часть слова   | 1 |  |  | Библиотека ЦОК<br><a href="https://m.edsoo.ru/f842c110">https://m.edsoo.ru/f842c110</a> |
| 42 | Нулевое окончание  | 1 |  |  | Библиотека ЦОК<br><a href="https://m.edsoo.ru/f842163e">https://m.edsoo.ru/f842163e</a> |
| 43 | Однокоренные слова и формы одного и того же слова. Диктант с грамматическим заданием   | 1 |  |  | Библиотека ЦОК<br><a href="https://m.edsoo.ru/f842163e">https://m.edsoo.ru/f842163e</a> |
| 44 | Корень, приставка, суффикс — значимые части слова  | 1 |  |  | Библиотека ЦОК<br><a href="https://m.edsoo.ru/f84219d6">https://m.edsoo.ru/f84219d6</a> |
| 45 | Выделение в словах с однозначно выделяемыми морфемами окончания, корня, приставки, суффикса  | 1 |  |  | Библиотека ЦОК<br><a href="https://m.edsoo.ru/f84222d2">https://m.edsoo.ru/f84222d2</a> |
| 46 | Создание собственных текстов-описаний. Сочинение по картине А.А. Рылова "В голубом просторе"   | 1 |  |  | Библиотека ЦОК<br><a href="https://m.edsoo.ru/f84300e4">https://m.edsoo.ru/f84300e4</a> |
| 47 | Состав слова: обобщение  | 1 |  |  | Библиотека ЦОК<br><a href="https://m.edsoo.ru/f84220ca">https://m.edsoo.ru/f84220ca</a> |
| 48 | Изложение повествовательного текста с опорой на предложенный план  | 1 |  |  | Библиотека ЦОК<br><a href="https://m.edsoo.ru/f8426238">https://m.edsoo.ru/f8426238</a> |
| 49 | Резервный урок по разделу состав слова: проектное задание "Семья слов"   | 1 |  |  | Библиотека ЦОК<br><a href="https://m.edsoo.ru/f8421e54">https://m.edsoo.ru/f8421e54</a> |
| 50 | Повторяем правописание проверяемых безударных гласных в корне слова  | 1 |  |  |   |

|    |  |   |  |  |   |
|----|--|---|--|--|---|
| 51 | Повторяем правописание проверяемых и непроверяемых безударных гласных в корне слова  | 1 |  |  | Библиотека ЦОК<br><a href="https://m.edsoo.ru/f8428c7c">https://m.edsoo.ru/f8428c7c</a> |
| 52 | Правописание слов с двумя безударными гласными в корне слова   | 1 |  |  |   |
| 53 | Закрепление способов проверки написания слов с двумя безударными гласными в корне слова  | 1 |  |  |   |
| 54 | Повторяем правописание парных по звонкости-глухости согласных в корне слова. Составление текста на основе личных наблюдений или по рисунку | 1 |  |  |   |
| 55 | Непроизносимые согласные в корне слова   | 1 |  |  | Библиотека ЦОК<br><a href="https://m.edsoo.ru/f842da88">https://m.edsoo.ru/f842da88</a> |
| 56 | Наблюдение за обозначением буквами непроизносимых согласных в корне слова  | 1 |  |  | Библиотека ЦОК<br><a href="https://m.edsoo.ru/f842dcb8">https://m.edsoo.ru/f842dcb8</a> |
| 57 | Отработка написания непроизносимых согласных в корне слова   | 1 |  |  | Библиотека ЦОК<br><a href="https://m.edsoo.ru/f842df92">https://m.edsoo.ru/f842df92</a> |
| 58 | Объяснительный диктант: отрабатываем написание слов с орфограммами корня   | 1 |  |  |   |
| 59 | Правописание слов с удвоенными согласными  | 1 |  |  | Библиотека ЦОК<br><a href="https://m.edsoo.ru/f842a6b2">https://m.edsoo.ru/f842a6b2</a> |
| 60 | Отработка правописания слов с удвоенными согласными. Проверочный диктант   | 1 |  |  | Библиотека ЦОК<br><a href="https://m.edsoo.ru/f842a6b2">https://m.edsoo.ru/f842a6b2</a> |
| 61 | Написание текста по заданному плану. Сочинение по картине В. М. Васнецова "Снегурочка"   | 1 |  |  |   |

|    |  |   |   |  |  |
|----|--|---|---|--|--|
| 62 | Резервный урок по разделу орфография: проверочная работа по теме "Правописание слов с орфограммами в корне"  | 1 | 1 |  |  |
| 63 | Различные способы решения орфографической задачи в зависимости от места орфограммы в слове: правописание суффиксов <i>ость, ов</i> и др.                           | 1 |   |  | Библиотека ЦОК<br><a href="https://m.edsoo.ru/f8421c24">https://m.edsoo.ru/f8421c24</a>  |
| 64 | Отработка способов решения орфографической задачи в зависимости от места орфограммы в слове: закрепляем правописание суффиксов                                     | 1 |   |  | Библиотека ЦОК<br><a href="https://m.edsoo.ru/f842b42c">https://m.edsoo.ru/f842b42c</a> ,<br><a href="https://m.edsoo.ru/f842b648">https://m.edsoo.ru/f842b648</a> |
| 65 | Различные способы решения орфографической задачи в зависимости от места орфограммы в слове: правописание приставок группа приставок с "о" и группа приставок с "а" | 1 |   |  |  |
| 66 | Отработка способов решения орфографической задачи в зависимости от места орфограммы в слове: закрепляем правописание приставок                                     | 1 |   |  |  |
| 67 | Закрепляем правописание суффиксов и приставок  | 1 |   |  |  |
| 68 | Продолжаем учиться писать приставки: пишем приставки. Диктант с грамматическим заданием  | 1 |   |  |  |
| 69 | Разделительный твёрдый знак  | 1 |   |  | Библиотека ЦОК<br><a href="https://m.edsoo.ru/f8423f9c">https://m.edsoo.ru/f8423f9c</a> ,<br><a href="https://m.edsoo.ru/f8424190">https://m.edsoo.ru/f8424190</a> |

|    |  |   |  |  |   |
|----|--|---|--|--|---|
| 70 | Знакомство с жанром объявления   | 1 |  |  | Библиотека ЦОК<br><a href="https://m.edsoo.ru/f8430904">https://m.edsoo.ru/f8430904</a> |
| 71 | Объясняющий диктант: повторение правил правописания  | 1 |  |  |   |
| 72 | Наблюдаем за знаками препинания в предложениях с однородными членами, не соединёнными союзами                    | 1 |  |  | Библиотека ЦОК<br><a href="https://m.edsoo.ru/f84276d8">https://m.edsoo.ru/f84276d8</a> |
| 73 | Наблюдаем за знаками препинания в предложениях с однородными членами, соединёнными повторяющимися союзами и, или | 1 |  |  | Библиотека ЦОК<br><a href="https://m.edsoo.ru/f8427d36">https://m.edsoo.ru/f8427d36</a> |
| 74 | Вспоминаем нормы речевого этикета: приглашение, просьба, извинение, благодарность, отказ                         | 1 |  |  | Библиотека ЦОК<br><a href="https://m.edsoo.ru/f842730e">https://m.edsoo.ru/f842730e</a> |
| 75 | Продолжаем учиться составлять план текста. Составление и запись текста по рисунку на одну из данных тем          | 1 |  |  | Библиотека ЦОК<br><a href="https://m.edsoo.ru/f8424f28">https://m.edsoo.ru/f8424f28</a> |
| 76 | Резервный урок по разделу орфография: отработка орфограмм, вызывающих трудности                                  | 1 |  |  | Библиотека ЦОК<br><a href="https://m.edsoo.ru/f8422494">https://m.edsoo.ru/f8422494</a> |
| 77 | Резервный урок по разделу орфография: отработка орфограмм, вызывающих трудности                                  | 1 |  |  |   |
| 78 | Резервный урок по разделу орфография: отработка орфограмм, вызывающих трудности                                  | 1 |  |  |   |
| 79 | Резервный урок по разделу развитие речи: работаем с текстами   | 1 |  |  | Библиотека ЦОК<br><a href="https://m.edsoo.ru/f84228ae">https://m.edsoo.ru/f84228ae</a> |



|    |  |   |  |  |   |
|----|--|---|--|--|---|
| 80 | Ознакомительное чтение: когда оно нужно  | 1 |  |  |   |
| 81 | Имя существительное: общее значение, вопросы, употребление в речи. Части речи                                  | 1 |  |  | Библиотека ЦОК<br><a href="https://m.edsoo.ru/f8428aec">https://m.edsoo.ru/f8428aec</a> |
| 82 | Имена существительные одушевлённые и неодушевлённые. Подробное изложение по самостоятельно составленному плану | 1 |  |  | Библиотека ЦОК<br><a href="https://m.edsoo.ru/f842c750">https://m.edsoo.ru/f842c750</a> |
| 83 | Изложение текста с опорой на коллективно составленный план   | 1 |  |  |   |
| 84 | Число имён существительных   | 1 |  |  | Библиотека ЦОК<br><a href="https://m.edsoo.ru/f84296c2">https://m.edsoo.ru/f84296c2</a> |
| 85 | Имена существительные единственного и множественного числа. Имена существительные, имеющие форму одного числа  | 1 |  |  | Библиотека ЦОК<br><a href="https://m.edsoo.ru/f8429ec4">https://m.edsoo.ru/f8429ec4</a> |
| 86 | Изменение имён существительных по числам   | 1 |  |  |   |
| 87 | Имена существительные мужского, женского и среднего рода   | 1 |  |  | Библиотека ЦОК<br><a href="https://m.edsoo.ru/f84291f4">https://m.edsoo.ru/f84291f4</a> |
| 88 | Род имён существительных   | 1 |  |  |   |
| 89 | Мягкий знак после шипящих на конце имён существительных  | 1 |  |  | Библиотека ЦОК<br><a href="https://m.edsoo.ru/f8429906">https://m.edsoo.ru/f8429906</a> |
| 90 | Закрепляем правило «Мягкий знак после шипящих на конце имён существительных»                                   | 1 |  |  | Библиотека ЦОК<br><a href="https://m.edsoo.ru/f8429cd0">https://m.edsoo.ru/f8429cd0</a> |
| 91 | Отрабатываем правило «Мягкий знак после шипящих на конце имён  | 1 |  |  | Библиотека ЦОК<br><a href="https://m.edsoo.ru/f8429adc">https://m.edsoo.ru/f8429adc</a> |

|     |  |   |  |  |   |
|-----|--|---|--|--|---|
|     | существительных». Объяснительный диктант   |   |  |  |   |
| 92  | Изложение текста с опорой на коллективно составленный план   | 1 |  |  | Библиотека ЦОК<br><a href="https://m.edsoo.ru/f842900a">https://m.edsoo.ru/f842900a</a> |
| 93  | Падеж имён существительных   | 1 |  |  | Библиотека ЦОК<br><a href="https://m.edsoo.ru/f842a086">https://m.edsoo.ru/f842a086</a> |
| 94  | Создание собственных текстов-повествований. Составление рассказа по картине И. Я. Билибина "Иван-царевич и лягушка-квакушка" | 1 |  |  |   |
| 95  | Падеж имён существительных: именительный падеж   | 1 |  |  | Библиотека ЦОК<br><a href="https://m.edsoo.ru/f842a23e">https://m.edsoo.ru/f842a23e</a> |
| 96  | Падеж имён существительных: родительный падеж  | 1 |  |  | Библиотека ЦОК<br><a href="https://m.edsoo.ru/f842b152">https://m.edsoo.ru/f842b152</a> |
| 97  | Падеж имён существительных: дательный падеж  | 1 |  |  | Библиотека ЦОК<br><a href="https://m.edsoo.ru/f842b878">https://m.edsoo.ru/f842b878</a> |
| 98  | Пишем поздравительную открытку к празднику 8 Марта   | 1 |  |  | Библиотека ЦОК<br><a href="https://m.edsoo.ru/f8430904">https://m.edsoo.ru/f8430904</a> |
| 99  | Падеж имён существительных: винительный падеж  | 1 |  |  |   |
| 100 | Падеж имён существительных: творительный падеж   | 1 |  |  | Библиотека ЦОК<br><a href="https://m.edsoo.ru/f842ba62">https://m.edsoo.ru/f842ba62</a> |
| 101 | Падеж имён существительных: предложный падеж   | 1 |  |  | Библиотека ЦОК<br><a href="https://m.edsoo.ru/f842bd28">https://m.edsoo.ru/f842bd28</a> |
| 102 | Изменение имён существительных по падежам и числам (склонение).<br>Сочинение по картине                                      | 1 |  |  |   |
| 103 | Имена существительные 1, 2, 3--го  | 1 |  |  | Библиотека ЦОК  |

|     |  |   |  |  |   |
|-----|--|---|--|--|---|
|     | склонения  |   |  |  | <a href="https://m.edsoo.ru/f842bf44">https://m.edsoo.ru/f842bf44</a>                   |
| 104 | Изложение текста с опорой на самостоятельно составленный план  | 1 |  |  |   |
| 105 | Обобщение знаний об имени существительном. Коллективное составление текста по картине К. Ф. Юона "Конец зимы. Полдень" (по опорным словам) | 1 |  |  | Библиотека ЦОК<br><a href="https://m.edsoo.ru/f8428e2a">https://m.edsoo.ru/f8428e2a</a> |
| 106 | Наблюдение за правописанием безударных окончаний имён существительных 1-го склонения   | 1 |  |  | Библиотека ЦОК<br><a href="https://m.edsoo.ru/f842c32c">https://m.edsoo.ru/f842c32c</a> |
| 107 | Правописание безударных окончаний имён существительных 1-го склонения  | 1 |  |  | Библиотека ЦОК<br><a href="https://m.edsoo.ru/f842c53e">https://m.edsoo.ru/f842c53e</a> |
| 108 | Наблюдение за правописанием безударных окончаний имён существительных 2-го склонения   | 1 |  |  | Библиотека ЦОК<br><a href="https://m.edsoo.ru/f842c958">https://m.edsoo.ru/f842c958</a> |
| 109 | Правописание безударных окончаний имён существительных 2-го склонения  | 1 |  |  | Библиотека ЦОК<br><a href="https://m.edsoo.ru/f842cb2e">https://m.edsoo.ru/f842cb2e</a> |
| 110 | Наблюдение за правописанием безударных окончаний имён существительных 3-го склонения   | 1 |  |  | Библиотека ЦОК<br><a href="https://m.edsoo.ru/f842d240">https://m.edsoo.ru/f842d240</a> |
| 111 | Корректирование текстов с нарушенным порядком абзацев  | 1 |  |  |   |
| 112 | Правописание безударных окончаний имён существительных 3-го склонения  | 1 |  |  | Библиотека ЦОК<br><a href="https://m.edsoo.ru/f842d47a">https://m.edsoo.ru/f842d47a</a> |
| 113 | Правописание окончаний имён существительных во множественном числе   | 1 |  |  | Библиотека ЦОК<br><a href="https://m.edsoo.ru/f842e38e">https://m.edsoo.ru/f842e38e</a> |

|     |  |   |   |  |   |
|-----|--|---|---|--|---|
| 114 | Правописание безударных окончаний имён существительных: систематизация знаний  | 1 |   |  | Библиотека ЦОК<br><a href="https://m.edsoo.ru/f842d682">https://m.edsoo.ru/f842d682</a> |
| 115 | Объяснительный диктант (безударные гласные в падежных окончаниях имён существительных)   | 1 |   |  | Библиотека ЦОК<br><a href="https://m.edsoo.ru/f842e56e">https://m.edsoo.ru/f842e56e</a> |
| 116 | Правописание безударных окончаний имён существительных: обобщение  | 1 |   |  | Библиотека ЦОК<br><a href="https://m.edsoo.ru/f842d894">https://m.edsoo.ru/f842d894</a> |
| 117 | Резервный урок по разделу орфография: проверочная работа по теме "Правописание безударных падежных окончаний имен существительных"   | 1 | 1 |  | Библиотека ЦОК<br><a href="https://m.edsoo.ru/f842e974">https://m.edsoo.ru/f842e974</a> |
| 118 | Имя прилагательное: общее значение, вопросы, употребление в речи   | 1 |   |  | Библиотека ЦОК<br><a href="https://m.edsoo.ru/f842e758">https://m.edsoo.ru/f842e758</a> |
| 119 | Резервный урок по разделу развитие речи: работаем с текстами-описаниями в научном и художественном стилях. Изобразительно-выразительные средства в описательном тексте. Работа с картиной М. А. Врубеля "Царевна-Лебедь" | 1 |   |  |   |
| 120 | Изменение имён прилагательных по родам   | 1 |   |  | Библиотека ЦОК<br><a href="https://m.edsoo.ru/f842eb5e">https://m.edsoo.ru/f842eb5e</a> |
| 121 | Зависимость формы имени прилагательного от формы имени существительного  | 1 |   |  | Библиотека ЦОК<br><a href="https://m.edsoo.ru/f842f036">https://m.edsoo.ru/f842f036</a> |
| 122 | Изменение имён прилагательных по числам  | 1 |   |  | Библиотека ЦОК<br><a href="https://m.edsoo.ru/f842edb6">https://m.edsoo.ru/f842edb6</a> |
| 123 | Изменение имён прилагательных по   | 1 |   |  | Библиотека ЦОК  |

|     |   |   |   |  |   |
|-----|---|---|---|--|---|
|     | падежам. Начальная форма имени прилагательного  |   |   |  | <a href="https://m.edsoo.ru/f842f3a6">https://m.edsoo.ru/f842f3a6</a>                   |
| 124 | Склонение имён прилагательных   | 1 |   |  | Библиотека ЦОК<br><a href="https://m.edsoo.ru/f842fbda">https://m.edsoo.ru/f842fbda</a> |
| 125 | Значения имён прилагательных  | 1 |   |  |   |
| 126 | Наблюдение за значениями имён прилагательных  | 1 |   |  |   |
| 127 | Значения имён прилагательных: обобщение. Составление сочинения-отзыва по картине В. А. Серова "Девочка с персиками"               | 1 |   |  |   |
| 128 | Наблюдение за правописанием окончаний имён прилагательных в единственном числе  | 1 |   |  | Библиотека ЦОК<br><a href="https://m.edsoo.ru/f842f6f8">https://m.edsoo.ru/f842f6f8</a> |
| 129 | Наблюдение за правописанием окончаний имён прилагательных во множественном числе  | 1 |   |  | Библиотека ЦОК<br><a href="https://m.edsoo.ru/f842fa4a">https://m.edsoo.ru/f842fa4a</a> |
| 130 | Правописание окончаний имён прилагательных в единственном и во множественном числе. Диктант с грамматическим заданием             | 1 |   |  | Библиотека ЦОК<br><a href="https://m.edsoo.ru/f842fea0">https://m.edsoo.ru/f842fea0</a> |
| 131 | Обобщение знаний о написании окончаний имён прилагательных  | 1 |   |  | Библиотека ЦОК<br><a href="https://m.edsoo.ru/f8430332">https://m.edsoo.ru/f8430332</a> |
| 132 | Резервный урок по разделу орфография: проверочная работа по теме "Правописание безударных падежных окончаний имен прилагательных" | 1 | 1 |  | Библиотека ЦОК<br><a href="https://m.edsoo.ru/f8430ff8">https://m.edsoo.ru/f8430ff8</a> |
| 133 | Обобщение знаний о написании  | 1 |   |  | Библиотека ЦОК  |

|     |  |   |  |  |   |
|-----|--|---|--|--|---|
|     | окончаний имён существительных и имён прилагательных   |   |  |  | <a href="https://m.edsoo.ru/f84311d8">https://m.edsoo.ru/f84311d8</a>                   |
| 134 | Местоимение (общее представление)  | 1 |  |  | Библиотека ЦОК<br><a href="https://m.edsoo.ru/f84313a4">https://m.edsoo.ru/f84313a4</a> |
| 135 | Личные местоимения   | 1 |  |  | Библиотека ЦОК<br><a href="https://m.edsoo.ru/f8431746">https://m.edsoo.ru/f8431746</a> |
| 136 | Как изменяются личные местоимения  | 1 |  |  | Библиотека ЦОК<br><a href="https://m.edsoo.ru/f843191c">https://m.edsoo.ru/f843191c</a> |
| 137 | Резервный урок по разделу морфология: отработка темы "Изменение личных местоимений"                | 1 |  |  | Библиотека ЦОК<br><a href="https://m.edsoo.ru/f8431d40">https://m.edsoo.ru/f8431d40</a> |
| 138 | Употребление личных местоимений в речи   | 1 |  |  | Библиотека ЦОК<br><a href="https://m.edsoo.ru/f8431b06">https://m.edsoo.ru/f8431b06</a> |
| 139 | Правописание местоимений с предлогами  | 1 |  |  | Библиотека ЦОК<br><a href="https://m.edsoo.ru/f843233a">https://m.edsoo.ru/f843233a</a> |
| 140 | Правописание местоимений   | 1 |  |  |   |
| 141 | Знакомство с жанром письма   | 1 |  |  | Библиотека ЦОК<br><a href="https://m.edsoo.ru/f84324ac">https://m.edsoo.ru/f84324ac</a> |
| 142 | Учимся писать письма   | 1 |  |  | Библиотека ЦОК<br><a href="https://m.edsoo.ru/f843260a">https://m.edsoo.ru/f843260a</a> |
| 143 | Использование личных местоимений для устранения неоправданных повторов в тексте                    | 1 |  |  | Библиотека ЦОК<br><a href="https://m.edsoo.ru/f84321b4">https://m.edsoo.ru/f84321b4</a> |
| 144 | Наблюдение за связью предложений в тексте с помощью личных местоимений, синонимов, союзов и, а, но | 1 |  |  | Библиотека ЦОК<br><a href="https://m.edsoo.ru/f8431fd4">https://m.edsoo.ru/f8431fd4</a> |
| 145 | Глагол: общее значение, вопросы, употребление в речи   | 1 |  |  | Библиотека ЦОК<br><a href="https://m.edsoo.ru/f8432768">https://m.edsoo.ru/f8432768</a> |

|     |  |   |  |  |   |
|-----|--|---|--|--|---|
| 146 | Значение и употребление глаголов в речи. Составление текста по сюжетным рисункам   | 1 |  |  |   |
| 147 | Неопределённая форма глагола   | 1 |  |  | Библиотека ЦОК<br><a href="https://m.edsoo.ru/f8432a1a">https://m.edsoo.ru/f8432a1a</a> |
| 148 | Изменение глаголов по числам. Составление предложений с нарушенным порядком слов   | 1 |  |  | Библиотека ЦОК<br><a href="https://m.edsoo.ru/f8432d80">https://m.edsoo.ru/f8432d80</a> |
| 149 | Настоящее время глаголов   | 1 |  |  | Библиотека ЦОК<br><a href="https://m.edsoo.ru/f843303c">https://m.edsoo.ru/f843303c</a> |
| 150 | Будущее время глаголов   | 1 |  |  | Библиотека ЦОК<br><a href="https://m.edsoo.ru/f8433500">https://m.edsoo.ru/f8433500</a> |
| 151 | Прошедшее время глаголов. Составление текста-рассуждения по заданной теме  | 1 |  |  | Библиотека ЦОК<br><a href="https://m.edsoo.ru/f843337a">https://m.edsoo.ru/f843337a</a> |
| 152 | Наблюдение за связью предложений в тексте. Выборочное подробное изложение повествовательного текста по опорным словам и самостоятельно составленному плану | 1 |  |  | Библиотека ЦОК<br><a href="https://m.edsoo.ru/f8433e88">https://m.edsoo.ru/f8433e88</a> |
| 153 | Род глаголов в прошедшем времени   | 1 |  |  | Библиотека ЦОК<br><a href="https://m.edsoo.ru/f8434072">https://m.edsoo.ru/f8434072</a> |
| 154 | Наблюдение за написанием окончаний глаголов в прошедшем времени  | 1 |  |  |   |
| 155 | Резервный урок по разделу морфология: отработка темы   | 1 |  |  | Библиотека ЦОК<br><a href="https://m.edsoo.ru/f843422a">https://m.edsoo.ru/f843422a</a> |
| 156 | Частица не, её значение  | 1 |  |  | Библиотека ЦОК<br><a href="https://m.edsoo.ru/f84343e2">https://m.edsoo.ru/f84343e2</a> |
| 157 | Правописание частицы не с глаголами  | 1 |  |  | Библиотека ЦОК  |

|     |  |   |   |  |   |
|-----|--|---|---|--|---|
|     |  |   |   |  | <a href="https://m.edsoo.ru/f8434784">https://m.edsoo.ru/f8434784</a>                   |
| 158 | Создание собственных текстов-рассуждений. Составление совета-рассуждения с использованием побудительных предложений и глаголов с частицей НЕ | 1 |   |  | Библиотека ЦОК<br><a href="https://m.edsoo.ru/f8433cda">https://m.edsoo.ru/f8433cda</a> |
| 159 | Правописание глаголов  | 1 |   |  | Библиотека ЦОК<br><a href="https://m.edsoo.ru/f8433924">https://m.edsoo.ru/f8433924</a> |
| 160 | Резервный урок по разделу морфология: отработка темы. Диктант  | 1 |   |  | Библиотека ЦОК<br><a href="https://m.edsoo.ru/f8433af0">https://m.edsoo.ru/f8433af0</a> |
| 161 | Части речи: систематизация изученного в 3 классе   | 1 |   |  | Библиотека ЦОК<br><a href="https://m.edsoo.ru/f8434c84">https://m.edsoo.ru/f8434c84</a> |
| 162 | Части речи: обобщение. Подробное изложение повествовательного текста   | 1 |   |  |   |
| 163 | Резервный урок по разделу морфология: проверочная работа   | 1 | 1 |  |   |
| 164 | Наблюдение за связью предложений в тексте с помощью союзов и, а, но. Корректирование текста с нарушенным порядком абзацев                    | 1 |   |  | Библиотека ЦОК<br><a href="https://m.edsoo.ru/f8423b6e">https://m.edsoo.ru/f8423b6e</a> |
| 165 | Повторяем правописание слов с изученными в 1-3 классах орфограммами в корне, приставках, окончаниях  | 1 |   |  |   |
| 166 | Повторяем правописание слов с изученными в 1-3 классах орфограммами  | 1 |   |  |   |
| 167 | Резервный урок по разделу орфография: отработка орфограмм, вызывающих трудности  | 1 |   |  | Библиотека ЦОК<br><a href="https://m.edsoo.ru/f8425cca">https://m.edsoo.ru/f8425cca</a> |



|                                     |  |     |   |  |   |
|-------------------------------------|--|-----|---|--|---|
| 168                                 | Резервный урок по разделу орфография: отработка орфограмм, вызывающих трудности                                | 1   |   |  | Библиотека ЦОК<br><a href="https://m.edsoo.ru/f8425ea0">https://m.edsoo.ru/f8425ea0</a> |
| 169                                 | Резервный урок по разделу орфография: проверочная работа "Чему мы научились на уроках правописания в 3 классе" | 1   | 1 |  | Библиотека ЦОК<br><a href="https://m.edsoo.ru/f8434dd8">https://m.edsoo.ru/f8434dd8</a> |
| 170                                 | Как помочь вести диалог человеку, для которого русский язык не является родным                                 | 1   |   |  | Библиотека ЦОК<br><a href="https://m.edsoo.ru/f841ef10">https://m.edsoo.ru/f841ef10</a> |
| ОБЩЕЕ КОЛИЧЕСТВО ЧАСОВ ПО ПРОГРАММЕ |  | 170 | 5 |  |   |

## **УЧЕБНО-МЕТОДИЧЕСКОЕ ОБЕСПЕЧЕНИЕ ОБРАЗОВАТЕЛЬНОГО ПРОЦЕССА ОБЯЗАТЕЛЬНЫЕ УЧЕБНЫЕ МАТЕРИАЛЫ ДЛЯ УЧЕНИКА**

- Русский язык (в 2 частях), 3 класс/ Канакина В.П., Горецкий В.Г., Акционерное общество «Издательство «Просвещение».

## **МЕТОДИЧЕСКИЕ МАТЕРИАЛЫ ДЛЯ УЧИТЕЛЯ**

- Русский язык. Методическое пособие с поурочными разработками. 3 класс. В 2 частях, Канакина В. П., 2019г.
- Зачётные работы по русскому языку для 3 класса. В 2-х частях. Часть 1. К учебнику В. П. Канакиной, В. Г. Горецкого «Русский язык. 3 класс. В 2-х частях» (М.: Просвещение) / Авторы-составители Е. В. Гусева, Е. В. Курникова, Е. А. Останина. – Рекомендовано ИСМО Российской Академии Образования. – М.: Издательство «Экзамен», 2021.
- Зачётные работы по русскому языку для 3 класса. В 2-х частях. Часть 2. К учебнику В. П. Канакиной, В. Г. Горецкого «Русский язык. 3 класс. В 2-х частях» (М.: Просвещение) / Авторы-составители Е. В. Гусева, Е. В. Курникова, Е. А. Останина. – Рекомендовано ИСМО Российской Академии Образования. – М.: Издательство «Экзамен», 2020.
- Контрольно-измерительные материалы. Русский язык: 3 класс / Составитель Крылова О.Н. – М.: Издательство «Экзамен», 2019.
- Контрольные работы по русскому языку для 3 класса. ФГОС. В 2-х частях. Часть 1. К учебнику В.П. Канакиной, В.Г. Горецкого «Русский язык. 3 класс. В 2 частях» / Автор-составитель О.Н.Крылова. – М.: Издательство «Экзамен», 2019.
- Контрольные работы по русскому языку для 3 класса. ФГОС. В 2-х частях. Часть 2. К учебнику В.П. Канакиной, В.Г. Горецкого «Русский язык. 3 класс. В 2 частях» / Автор-составитель О.Н.Крылова. – М.: Издательство «Экзамен», 2020.
- Олимпиады по русскому языку, 3 класс. / А.О. Орг, Н.Г. Белицкая. – 3-е издание, стереотипное. – М.: Издательство «Экзамен», 2012.
- Проверочные и контрольные работы по русскому языку. 3 класс. / Составитель Т. Н. Максимова. – М.: ВАКО, 2021.
- Поурочные разработки по русскому языку: 3 класс, к учебнику Канакиной В.П., Горецкого В.Г. («Школа России») / Автор Дмитриева О. Ю. - М.: ВАКО, 21

- Рабочий словарь. 3 класс: учебное пособие для общеобразовательных организаций. / А. А. Бондаренко. – 2-е изд. – М.: Просвещение, 2021.

- Самостоятельные работы по русскому языку: 3 класс. / Составитель Игнатьева Т.В., Тарасова Л.Е. – М.: Издательство «Экзамен», 2020.

- Сборник диктантов и творческих работ. Русский язык. 3-4 классы: учебное пособие для общеобразовательных организаций. / В.П. Канакина, Г.С. Щёголева. -2-е издание. – М.: Просвещение, 2020.

- Тесты по русскому языку, 3 класс. В 2 частях. Часть 1: к учебнику В.П. Канакиной, В.Г. Горецкого «Русский язык. 3 класс. В 2 частях. Часть 1.» / авт. Е.М. Тихомирова. – 6-е издание, дополненное, переработанное – М.: Издательство «Экзамен», 2019.

- Тесты по русскому языку, 3 класс. В 2 частях. Часть 2: к учебнику В.П. Канакиной, В.Г. Горецкого «Русский язык. 3 класс. В 2 частях. Часть 2.» / авт. Е.М. Тихомирова. – 6-е издание, дополненное, переработанное – М.: Издательство «Экзамен», 2021.

## **ЦИФРОВЫЕ ОБРАЗОВАТЕЛЬНЫЕ РЕСУРСЫ И РЕСУРСЫ СЕТИ**

### **ИНТЕРНЕТ**

| <b>Название сайта</b>  | <b>Электронный адрес</b>  |
|--|---|
| Единая коллекция Цифровых образовательных ресурсов                           | <a href="http://school-collection.edu.ru/catalog/pupil">http://school-collection.edu.ru/catalog/pupil</a> -   |
| Еженедельник издательского дома «Первое сентября» «Начальная школа»          | <a href="http://nsc.1september.ru/">http://nsc.1september.ru/</a>   |
| Издательский центр «Мой учебник»   | <a href="http://my-tbook.ru">http://my-tbook.ru</a>   |
| Каталог учебников, оборудования, электронных ресурсов для общего образования | <a href="http://ndce.edu.ru">http://ndce.edu.ru</a>   |
| Сообщество взаимопомощи учителей   | <a href="https://pedsovet.su">https://pedsovet.su</a>   |
| Список файлов - Клуб классных руководителей                                  | <a href="https://proshkolu.ru">https://proshkolu.ru</a>   |
| Сеть творческих учителей   | <a href="https://it-n.ru">https://it-n.ru</a>   |
| Социальная сеть работников образования                                       | <a href="https://nsportal.ru">https://nsportal.ru</a>   |
| Первый учительский портал  | <a href="https://uchi.ucoz.ru">https://uchi.ucoz.ru</a>   |
| Профессиональное сообщество педагогов  | <a href="https://metodisty.ru">https://metodisty.ru</a>   |
| Учительский портал   | <a href="https://uchportal.ru">https://uchportal.ru</a>   |
| Диск «Русский язык 4 класс»  | <a href="http://www.infourok.ru">www. infourok.ru</a>   |
| Учи.ру   | <a href="https://uchi.ru/">https://uchi.ru/</a>   |
| Яндекс.Учебник   | <a href="https://education.yandex.ru/lab/classes/343719/lessons/mathematics/complete/">https://education.yandex.ru/lab/classes/343719/lessons/mathematics/complete/</a> |

